

학습 매뉴얼

- PC용 -

I. 학습 유의사항

1. 본인인증과 캡차인증 실시

(1) 본인인증: 최초 교육과정 시작 시 1회 실시(휴대폰, 아이핀 중 선택)

타인명의 휴대폰인 경우 공공아이핀 발급 후 아이핀 인증

(2) 캡차인증: 첫 차시와 8차시 단위마다, 평가, 과제 페이지 입장 전 1일 1회

2. 중간평가, 최종평가, 과제는 1회만 응시 가능(재응시 불가)

(1) 중간평가: 진도율 50% 이상 응시 가능. 응시 제한시간 없음.

(2) 최종평가: 진도율 80% 이상 응시 가능. 응시 제한시간 있음.

제한시간은 응시 도중 응시화면을 종료하는 경우에도 계속 흘러가니,
반드시 여유있는 시간에 시험에 응시하여 최종제출까지 해야 합니다.

(3) 과제: 진도율 80% 이상 응시 가능. 응시 제한시간 없음.

최종제출 후에는 재제출 불가하니, 임시 저장기능을 이용하세요.

3. 1일 최대 8차시까지만 학습이 가능합니다.

4. 임시 비밀번호가 발송되며, 첫 로그인 시 비밀번호를 변경해야 합니다.

5. 평가와 과제는 1회만 응시 가능하니, 평가 도중 시스템 오류가 발생하면

먼저 오류화면을 캡처해 저장하시고, 고객센터 운영시간에는 바로

훈련기관으로 연락주시기 바랍니다. (고객센터 전화번호: 02-6494-2010)

II. 학습 방법

1. 로그인하기

- ① 네이버 검색: 이상에듀
- ② 이상에듀에서 문자로 발송된 아이디와 임시 비밀번호를 입력합니다.
- ③ 로그인을 누릅니다.

이상에듀

통합검색 | 카페 | 동영상 | 뉴스 | 블로그 | 이미지 | 어학사전 | 지도 | 더보기

사이트 [도움말](#) | [사이트 신고](#) | [네이버웹마스터도구](#)

이상에듀 esangedu.kr
온라인 이러닝 교육, 고용보험 환급과정, 병원, 직무, LMS개발, (주)나야넷

[사이트 더보기 >](#)



회원가입 로그인

이상에듀
온라인 평생교육, 직무교육 파트너

이상에듀HRD | 교육안내 | 교육과정소개 | 고객지원 | 내 강의실

Member Login

아이디

비밀번호

로그인

<이상에듀>의 Choice

한번에 끝내는 필수법정교육

II. 학습 방법

2. 이용약관 동의 및 학습자 정보 변경(단체가입한 경우 해당)

- ① 항목에 동의 체크를 합니다.
- ② 학습자 정보 확인 후 새 비밀번호를 설정 후 확인완료-확인 선택합니다.
초기 임시 비밀번호가 아닌 새로운 비밀번호를 설정하여야 합니다.



학습자 유의사항

이용약관 및 개인정보이용방침, 개인정보 확인을 해주셔야 학습을 하실 수 있습니다.

이용약관

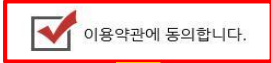
(주)나야넷은(사이트명 이상에듀) (이하 '회사')는 고객님의 개인정보를 중요시하며, "정보통신망 이용촉진 및 정보보호"에 관한 법률을 준수하고 있습니다. 회사는 개인정보취급방침을 통하여 고객님의게서 제공하시는 개인 정보가 어떠한 용도와 방식으로 이용되고 있으며, 개인정보보호를 위해 어떠한 조치가 취해지고 있는지 알려드립니다.

회사는 개인정보취급방침을 개정하는 경우 웹사이트 공지사항(또는 개별공지)을 통하여 공지할 것입니다.

1. 수집하는 개인정보의 항목

회사는 회원가입, 상담, 서비스 신청 등등을 위해 아래와 같은 개인정보를 수집하고 있습니다

수집항목: 이름, 생년월일, 성별, ID, 비밀번호, 이메일, 휴대전화, 주소, 학년명, 성별명



학습자 정보 확인

학습자 성명

휴대폰 번호 010 - -

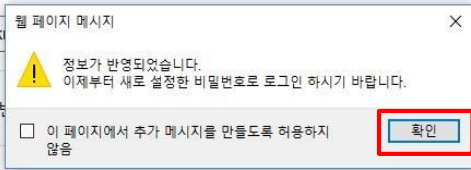
이메일 esangedu @ nayanet.k

새 비밀번호 * 새로운 비밀번호

새 비밀번호 확인

00000 우편번호 찾기

주소



휴대폰, 이메일, 주소 정보가 일치하며, 새 비밀번호를 발급받았습니다.



확인완료까지 반드시 누르세요.

II. 학습 방법

3. 내 강의실 입장하기

- ① 내 강의실을 누릅니다.
- ② 진행중인 과정명을 누릅니다.

The screenshot shows the '이상에듀' (E-Sang Edu) HRD portal. The top navigation bar includes '이상에듀 HRD', '교육안내', '교육과정소개', '고객지원', and '내 강의실'. The main content area features a '학습자님 환영합니다.' (Welcome to the learner) message and a '로그아웃' (Logout) button. A red box highlights the '내 강의실' (My Classroom) icon in the left sidebar. A yellow arrow points down to the '내 강의실' page, which displays the course '한번에 끝내는 필수법정교육' (Completing Essential Legal Education in One Go) with a progress bar at 0%.

이상에듀 HRD 교육안내 교육과정소개 고객지원 내 강의실

학습자님 환영합니다. 로그아웃

내 강의실 학습도움말 개인정보변경

<이상에듀>의 Choice
한번에 끝내는 필수법정교육
과정상세보기 >

이상에듀 > 내 강의실 > 진행중인 강의

진행중인과정

현재 학습자님은 총 1개의 강의를 진행중입니다.

강의 주의 사항

모든 수강과정의 평가응시와 과제제출은 진도율이 80% 이상 되어야 가능합니다.
순차학습으로 진행되며 **일일 진도제한은 8차시**입니다.

한번에 끝내는 필수 법정교육
수강기간 : 2017-02-01 ~ 2017-02-28
참석강사 : 박병건 모바일 학습 가능

남은 수강일	강의 진도	진도율
1일	0/20	0%

Quick Menu

II. 학습 방법

4. 학습자 유의사항 확인하기

- ① 학습자 유의사항을 확인합니다.
- ② 본인인증 방법 선택: 휴대폰인증 또는 아이핀인증
- ③ 타인 명의 휴대폰인 경우 공공아이핀 발급 후 아이핀인증을 해주세요.



학습자 유의사항 학습자 유의사항 및 본인인증



주의사항

귀하께서 수강 신청한 인터넷 통신 훈련과정은 고용보험법 시행령 제30조의 2 및 동법 시행규칙 제 41조의 2의 규정에 의한 근로자수강지원금, 사업주 직업능력 개발 훈련지원을 위한 훈련과정의 승인 및 비용지원 규정에 의하여 한국산업인력공단으로부터 직업능력개발 훈련과정으로 승인 받은 훈련과정입니다.

사업주지원과정이란 사업주가 재직근로자에게 직무능력향상 및 인력양성을 위한 교육훈련비를 부담하는 경우 직업 능력개발훈련에 소요되는 비용을 사업주에게 지원하는 제도로서, 기업은 소속 임직원의 교육비를 절제하고 일부를 노동부로부터 환급받는 제도입니다. 따라서 귀하께서는 다음 사항에 유의하여 훈련에 임해 주시기 바랍니다.

-다음-

가. 공지 훈련 세부 일정에 따라 본인이 직접 훈련을 수강하여야 하며, 대리,허위 수강등을 하는 경우에는 고용 노동부로부터 훈련비용의 지원을 받을 수 없습니다.

나. 평가에는 반드시 참여하여야 하며, 지방노동관청으로부터 지정받은 훈련기간이 종료하기 전까지 모든 평가에 참여한 수료생 중 수료기준에 도달한 경우에 한하여 고용 노동부로부터 훈련비용의 지원을 받을 수 있습니다.



본인인증



휴대폰인증하기



아이핀인증하기



공공IPIN센터 바로가기



공공아이핀 발급순서 보기

※ 타인 명의 휴대폰인 경우 공공아이핀을 발급 후 아이핀 인증으로 진행해 주시기 바랍니다. (아이핀/마이핀가입)

확인완료 ▶

II. 학습 방법

5. 본인인증(휴대폰인증)

- ① 휴대폰인증하기 선택
- ② 사용 중인 휴대폰 통신사 선택
- ③ 휴대폰본인확인 (문자)-정보 입력 후 확인-인증번호 입력 확인-확인완료

본인인증 | **휴대폰인증하기** | 아이디인증하기

이중, 중이신 통신사를 선택 하세요.

SK telecom | kt
SKT | KT

LG U+ | 알뜰폰
LG U+ | 알뜰폰

간편본인확인 (앱) | **휴대폰본인확인 (문자)**

이름 | 홍길동 | 내국인

생년월일 | ex. 19800101 | 남 | 여

휴대폰번호 | '-' 제외하고 숫자만 입력

보안숫자입력

개인정보이용동의 전문보기 고유식별정보처리 동의 전문보기
 서비스이용약관동의 전문보기 통신사이용약관 동의 전문보기
 광고성 정보 수신 동의 (선택) 전문보기

확인

간편본인확인 (앱) | **휴대폰본인확인 (문자)**

인증번호 | [입력란] | 2:13 연장하기

• 3분 이내로 인증번호(6자리)를 입력해 주세요.

확인

본인인증 | 본인인증이 완료되었습니다.

* 타인 명의 휴대폰인 경우 공공아이핀을 발급 후 아이핀 인증으로 진행해 주시기 바랍니다. (아이핀/마이핀가입)

확인완료 ▶ **확인완료까지 반드시 누르세요.**

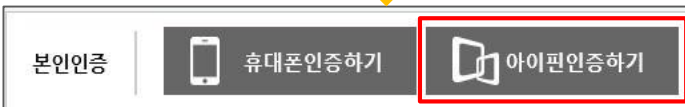
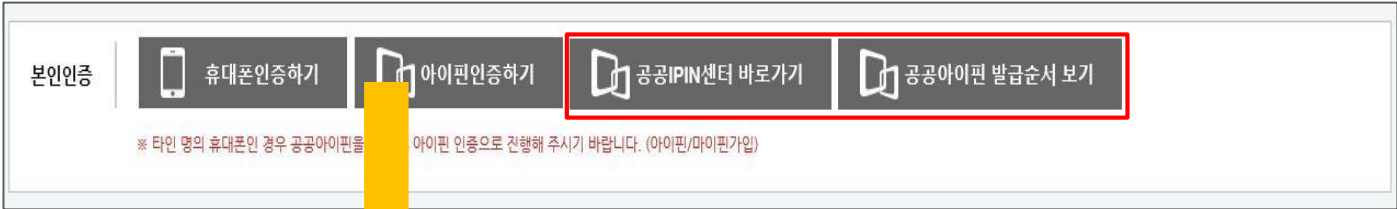
II. 학습 방법

5. 본인인증(아이핀인증)

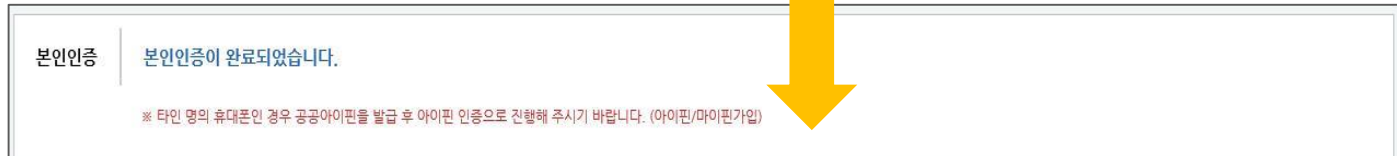
본인 명의 휴대폰이 없는 경우 먼저 공공아이핀 발급 후 아이핀인증을 하세요.

① 아이핀인증하기 선택

② 아이핀 ID, 비밀번호, 문자 입력-확인-2차인증 완료-확인완료



2차인증 화면은 학습자가 아이핀가입 시 설정한 방법에 따라 다양하게 보입니다.



확인완료까지 반드시 누르세요.

II. 학습 방법

6. 캡차인증하기

- ① 1차시 수강하기를 누릅니다.
- ② 문제의 답 입력-전송하기-인증 성공 확인

 중간평가 진도부족 진도를 50%부터 응시가능	 최종평가 진도부족 진도를 80%부터 응시가능	 과제제출 과제 없음 평가가 없는 과정		
1차시	산업안전보건법 및 정책방향	0%	-	수강하기 ▶
2차시	안전보건관리 계획수립 및 평가	0%	-	수강하기 ▶
3차시	작업환경측정 방법과 평가	0%	-	수강하기 ▶
4차시	분진 및 금속	0%	-	수강하기 ▶
5차시	사고조사 기법	0%	-	수강하기 ▶

자동등록방지(CAPTCHA) 인증 [화면설명](#)

안녕하세요. 이상예듀 입니다.
자동등록방지(CAPTCHA)를 위해 보안절차를 거치고 있습니다

진도 : 8차시마다 참여 시 자동등록방지(CAPTCHA) 인증
진도는 매번 인증, 시험, 과제 인증은 1일 1회

5 더하기 5 는

새로고침

그림에서 나타내는 문제의 답을 입력하세요.

전송하기

웹 페이지 메시지

인증 성공!

확인

II. 학습 방법

7. 학습하기

- ① 1페이지 학습이 끝나면, > 를 눌러 마지막 페이지까지 학습합니다.
- ② 1차시 학습이 끝나면 2차시 수강하기를 눌러서 학습을 합니다.



1차시	인터넷중독 예방교육 교육이수 시간 : 2017-02-27 18:56:59 접속아이피 : 61.42.208.137	100%	이러보기 ↻	수강하기 ▶
2차시	가정폭력방지 및 피해자 보호	0%	-	수강하기 ▶
3차시	산업안전개론	0%	-	수강하기 ▶
4차시	산업안전보건법 교육	0%	-	수강하기 ▶
5차시	근로자를 위한 건강관리(1) - 건강진단 및 뇌심혈관계 질환관리	0%	-	수강하기 ▶

II. 학습 방법

8. 중간평가 응시하기

- ① 전체 차시의 50% 이상 학습 시 중간평가 응시가 가능합니다.
- ② 캡차 인증-중간평가 유의사항 체크-평가응시

중간평가는 응시 제한시간은 없으며, 1회만 응시 가능(재응시 불가)합니다.

유형별 안전관리 대책
10차시 교육이수 시간 : 2017-02-27 18:56:59 100% [이어보기](#) [수강하기](#)
접속아이피 : 61.42.208.137

[평가] 중간평가 응시가능 [평가응시](#)

자동등록방지(CAPTCHA) 인증 [화면설명](#)

안녕하세요. 이상에듀입니다.
자동등록방지(CAPTCHA)를 위해 보안절차를 거치고 있습니다.

진도: 8차시마다(1차시, 9차시, 17차시 등)
시험, 과제: 1일 1회

2 더하기 5 는

[새로고침](#) [음성듣기](#)

그림에서 나타내는 문제의 답을 입력하세요.

[전송하기](#)

중간평가
유의사항

!
주의사항

1. 중간평가의 응시 제한시간은 없습니다.
2. 중간평가는 1회만 응시 가능하며, 재응시 불가합니다.
(단, 천재지변 등 불가항력인 경우는 객관적인 소명자료 제출하여 평가기간 내에 재응시 가능)
3. 반드시 PC에서 진행하여 주시며, 사생활이 노출되지 않도록 유선 인터넷 등을 사용하시기 바랍니다.
4. 최종제출 버튼을 클릭 후 제출해야지만 평가 응시가 완료됩니다.

유의사항을 모두 숙지하였으며, 공정하게 평가에 응시하겠습니다.

[평가응시](#)

II. 학습 방법

8. 중간평가 응시하기

- ③ 현재 화면의 답안을 모두 작성 후 다음문제 버튼을 누릅니다.
최종제출 전까지는 답안 수정이 가능합니다.



중간평가

한번에 끝내는 필수 법정교육



평가 주의 사항

평가는 1회만 응시 가능하며, 재응시가 불가능하므로 신중히 응시하시길 바랍니다.



문제 1	1
문제 2	1
문제 3	
문제 4	
문제 5	
문제 6	
문제 7	
문제 8	
문제 9	
문제 10	

문제 1

인터넷 중독의 정의에 대한 설명으로 적합하지 않은 것은? (배점 : 10)

- 1. 인터넷 중독이란 정보 이용자가 지나치게 컴퓨터에 접속하여 일상생활에 심각한 정신적, 사회적, 육체적 및 금전적 지장을 받고 있는 상태를 말한다.
- 2. 다른 말로는 사이버 중독이라고 한다.
- 3. 병적 인터넷 사용이라고도 한다.
- 4. 일명 우울중이라고도 한다.

문제 2

다음 중 근골격계질환의 특성에 관한 내용으로 옳지 않은 것은? (배점 : 10)

- 1. 다양한 요인이 질환을 유발한다.
- 2. 없어질 수 있는 병이 아니다.
- 3. 조기발견은 어려우므로 사후 치료가 중요하다.
- 4. 근로자 참여에 의한 자기관리 노력이 매우 중요하다.

최종제출

◀ 이전문제

다음문제 ▶

II. 학습 방법

8. 중간평가 응시하기

④ 모든 문제의 답안을 작성한 후 최종제출 버튼을 누릅니다.

⑤ **최종제출-확인**

문제 1	1
문제 2	1
문제 3	2
문제 4	2
문제 5	3
문제 6	3
문제 7	4
문제 8	4
문제 9	1
문제 10	2

문제 9

건강진단의 종류에 대한 설명 중 옳지 않은 것은?

- 1. 일반 건강 진단이란 일반 근로자를 대상으로 하는 질병을 조기 발견하기 위하여 실시한다.
- 2. 특수 건강 진단이란 유해한 작업환경에서 근무하면 발생하는 직업병을 조기에 발견하기 위해 실시한다.
- 3. 배치 전 건강 진단은 유해인자 노출업무에 신규로 취업하는 근로자를 위해 실시한다.
- 4. 수시 건강 진단은 직업병 유소견자가 발생하거나 여러 명이 질병에 걸릴 우려가 있는 등의 경우 지방고용노동관서 명령에 따라 실시한다.

팝업 메시지: **마지막입니다.** **확인**

문제 10

인터넷 중독의 정의에 대한 설명으로 옳지 않은 것은?

- 1. 인터넷중독이란 정보 이용에 과도하게 몰입하여 사회적, 육체적 및 금전적 지장을 받고 있는 상태를 말한다.
- 2. 다른 말로는 사이버 중독이라고도 한다.
- 3. 병적 인터넷 사용이라고도 한다.
- 4. 일명 우울중이라고도 한다.

팝업 메시지: **최종제출 후 수정하실 수 없습니다. 최종제출 하시겠습니까?** **확인** 취소

최종제출 **이전문제** **다음문제**

문제 10

인터넷 중독의 정의에 대한 설명으로 옳지 않은 것은?

- 1. 인터넷중독이란 정보 이용에 과도하게 몰입하여 사회적, 육체적 및 금전적 지장을 받고 있는 상태를 말한다.
- 2. 다른 말로는 사이버 중독이라고도 한다.
- 3. 병적 인터넷 사용이라고도 한다.
- 4. 일명 우울중이라고도 한다.

팝업 메시지: **최종제출 되었습니다.** 이 페이지에서 추가 메시지를 만들도록 허용하지 않음 **확인**

최종제출 **이전문제** **다음문제**

II. 학습 방법

9. 최종평가 응시하기

- ① 전체 차시의 80% 이상 학습 시 최종평가 응시가 가능합니다.
- ② 캡차 인증-설문조사중간평가 유의사항 체크-설문조사 제출

퇴직연금제도
20차시 교육이수 시간 : 2017-02-27 18:56:59 100% [이어보기](#) [수강하기](#)
접속아이피 : 61.42.208.137

[평가] 최종평가 응시가능 [평가응시](#)

자동등록방지(CAPTCHA) 인증 [화면설명](#)

안녕하세요. 이상에듀입니다.
자동등록방지(CAPTCHA)를 위해 보안절차를 거치고 있습니다.

진도: 8차시마다(1차시, 9차시, 17차시 등)
시험, 과제: 1일 1회

2 더하기 5 는

[새로고침](#) [음성듣기](#)

그림에서 나타내는 문제의 답을 입력하세요.

[전송하기](#)

step 2 최종평가 설문조사

설문조사입니다.
수강한 과정에 대한 설문조사입니다.
시험은 설문조사 후 응시가능하며, 설문시간은 시험시간에 미포함되며 시험 결과와는 무관합니다.

설문 1
본 과정의 전반적인 학습내용에 만족하십니까?
 1. 매우 그렇다.
 2. 그렇다.
 3. 보통이다.
 4. 그렇지 않다.
 5. 매우 그렇지 않다.

설문 2
본 과정의 학습내용이 본인의 업무 활용에 도움이 되십니까?
 1. 매우 그렇다.
 2. 그렇다.
 3. 보통이다.
 4. 그렇지 않다.
 5. 매우 그렇지 않다.

[설문제출](#)

II. 학습 방법

9. 최종평가 응시하기

③ 최종평가 유의사항 확인 및 동의 체크-평가응시 누르기

최종평가는 응시 제한시간이 있으며, 1회만 응시 가능(재응시 불가)합니다.

step 2 최종평가 유의사항

주의사항

1. 최종평가는 **응시 제한시간**이 있으며, 평가지 상단에 잔여시간이 표시됩니다.
2. 시험 입장 시 제한시간은 **접속 종료** 등의 상태에서도 중단 없이 계속 흘러가게 됩니다.
예) 시험 제한시간이 1시간인 경우, 5시에 입장하여 시험 도중 학습자의 사정 등으로 종료되더라도 6시에 자동 시험 종료
3. 최종평가는 **1회만 응시** 가능하며, **재응시 불가**합니다.
(단, 천재지변 등 불가항적인 경우는 객관적인 소명자료 제출하여 평가기간 내에 재응시 가능)
4. 반드시 **PC에서 진행**하여 주시고, 장애가 발생하지 않도록 유선 인터넷 등을 사용하시기 바랍니다.
5. 최종제출 버튼까지 클릭 후 재확인하시지만 평가 응시가 완료됩니다.

유의사항을 모두 숙지하였으며, 공정하게 평가에 응시하겠습니다.

평가응시 ▶


II. 학습 방법

9. 최종평가 응시하기

- ④ 현재 화면 문제의 답안을 모두 작성 후 다음문제 버튼을 누릅니다.
최종제출 전까지는 답안 수정이 가능합니다.

남은시간 **50:39**

평가 주의 사항
평가는 1회만 응시가능하며, 제한시간은 접속종료 등의 상태에서도 중단없이 계속 흘러가게 됩니다.
재응시가 불가능하므로 신중히 응시하시길 바랍니다.



문제 1	1
문제 2	1
문제 3	
문제 4	
문제 5	
문제 6	
문제 7	
문제 8	
문제 9	
문제 10	
문제 11	
문제 12	
문제 13	
문제 14	
문제 15	
문제 16	
문제 17	
문제 18	
문제 19	
문제 20	
문제 21	

문제 1

간접흡연에 대한 설명으로 옳지 않은 것은? (배점 : 4)

- 1. 간접흡연 담배연기는 발암물질이며, 안전한 허용용량이 없다.
- 2. 담배연기에는 4천 중 이상의 화학물질이 포함되어 있으며, 최소 250여종은 해롭다고 알려져 있다. 그 중 50종 이상에서 발암성이 인정되었다.
- 3. 성인에서, 간접흡연은 심각한 심혈관질환과 호흡기질환을 초래하며, 대표적인 질환으로 관상동맥질환과 폐암이 있다.
- 4. 영아에서는 돌연사 증후군을 일으키며 임신부에서는 비만아 출산을 초래한다.

문제 2

폭언, 폭행 예방관리법에 대한 내용 중 옳은 것은? (배점 : 4)

- 1. 직장 내 폭언은 개인간의 문제이므로 사측이 관여할 필요는 없다.
- 2. 폭행은 반드시 완력 행사가 있어야 성립된다.
- 3. 대법원 판례상 폭언을 수 차례 반복하는 것도 폭행에 포함하고 있다.
- 4. 모욕이란 상대방에 대하여 욕을 하거나 조롱을 하거나 또는 악평을 가하는 등 구체적인 사실을 적시하지 않고서 본인 자신의 추상적 판단을 발표하여 사람의 사회적 지위를 경멸(輕蔑)하는 것을 말하며, 상습적이어야만 모욕죄가 성립된다.

최종제출

◀ 이전문제

다음문제 ▶

최종평가 응시 제한시간은

응시 도중 응시화면을 종료하는 경우에도 계속 흘러가니,

반드시 여유있는 시간에 시험에 응시하여 최종제출까지 완료해 주세요.

II. 학습 방법

9. 최종평가 응시하기

⑤ 답안이 작성 안된 문제가 있는 경우 최종제출이 안됩니다.

⑥ 모든 문제의 답안 작성-최종제출-확인

문제 16	4
문제 17	1
문제 18	
문제 19	
문제 20	
문제 21	

웹 페이지 메시지

⚠ 문제 21번 정답을 입력하세요.

이 페이지에서 추가 메시지를 만들도록 허용하지 않음 확인

최종제출

◀ 이전문제 다음문제 ▶

문제 8	4
문제 9	1
문제 10	1
문제 11	2
문제 12	2
문제 13	3
문제 14	3
문제 15	4
문제 16	4
문제 17	1
문제 18	1
문제 19	1
문제 20	1
문제 21	1

문제 18

다음은 무엇에 관한 설명인가?
특정 신체 부위 및 근육의 부적절하고 과도한 사용으로 인해 근육, 관절, 혈관, 신경 등에 미세한 손상이 발생하여 목, 어깨, 팔, 손목, 손가락, 허리, 다리 등에 나타나는 만성적인 건강장해를 말한다. 다른 말로는 누적성외상질환, 반복성외상질환, 경견완장애, 수근관증후군이라고 불린다. (배점 : 4)

웹 페이지 메시지

❓ 최종제출 후 수정하실 수 없습니다.
최종제출 하시겠습니까?

확인 취소

최종제출

◀ 이전문제 다음문제 ▶

문제 13	3
문제 14	3
문제 15	4
문제 16	4
문제 17	1
문제 18	1
문제 19	1
문제 20	1
문제 21	1

웹 페이지 메시지

⚠ 최종제출 되었습니다.

확인

II. 학습 방법

10. 과제 제출하기(과제 있는 과정만 해당)

- ① 전체 차시의 80% 이상 학습 시 과제 입장 및 과제 제출이 가능합니다.
- ② 캡차 인증-과제제출 유의사항 체크-과제 입장

[평가]	최종평가 평가응시 시간 : 2017-02-28 19:05:27 접속아이피 : 61.42.208.137	응시완료	평가완료 ▶
[과제]	과제제출	응시가능	과제제출 ▶

자동등록방지(CAPTCHA) 인증

화면설명

안녕하세요. 이상에듀입니다.
자동등록방지(CAPTCHA)를 위해 보안절차를 거치고 있습니다.

진도: 8차시마다(1차시, 9차시, 17차시 등)
시험, 과제: 1일 1회

2 더하기 5 는

새로고침 음성듣기

그림에서 나타내는 문제의 답을 입력하세요.

과제제출 유의사항

report

주의사항

1. 과제는 1회만 제출 가능하며, 학습기간 내에 최종제출을 하여야 과제제출 처리가 완료됩니다.
2. 최종제출을 하기 전까지는 임시저장 기능을 사용하여 계속적으로 내용 수정이 가능합니다.
3. 파일로 2개 이상의 문서를 제출하는 경우 압축한 후 제출해 주셔야 하며, 암호화된 문서나 깨짐 현상이 발생하지는 않는 지 꼭 확인하여 주시기 바랍니다.
4. 과력이 적용됩니다. 최종 점수가 60점이 넘더라도 과제 점수가 40점 미만인 경우 미수로 처리됩니다.

위 사항을 모두 숙지하였으며, 공정하게 과제를 제출하겠습니다.

과제입장 ▶

II. 학습 방법

10. 과제 제출하기(과제 있는 과정만 해당)

③ 과제 제출 방법: 파일로 제출하기와 직접 작성하기 중 선택

최종제출 후에는 재제출 불가하니, 임시저장기능을 이용하세요.

평가 주의 사항

과제 제출은 1회만 가능하며, 최종제출 후에는 재제출이 불가능합니다.
최종제출 전까지는 임시저장 기능을 활용하시고, 학습기간 내에 꼭 최종제출을 완료하여야 합니다.



문제.1

2004년 레고그룹의 CEO 외르겐 비 크누드스트로프가 구조조정을 하고, 제도약 전략을 수립할 때 베인앤드컴퍼니의 파트너인 크리스 주크의 도움을 많이 받았습니다. 특히 크리스 주크가 2001년에 출간했던 '핵심에 집중하라' 책이 큰 도움이 되었습니다.

1. 지속적으로 수익을 내는 성장 전략의 핵심 세 가지가 무엇인지 설명하시기 바랍니다. (30점)
2. 지속적으로 수익을 내는 성장 전략에서 나오는 핵심 사업과 인접 사업이 무엇인지 설명하시기 바랍니다. (20점)
3. 기업은 대부분 집중-확장-재정의 성장 사이클을 거치는데 각각의 단계를 설명하시기 바랍니다. (30점)
4. 학습자님의 기업은 그동안 집중-확장-재정의 성장 사이클을 어떻게 거쳤는지 기술해 보시기 바랍니다. 그리고 자신들의 핵심사업을 재정의하여 성공을 거둔 기업 사례를 제시해 보세요. (20점)

파일로 제출하기

직접 작성하기

파일 제출하기

파일찾기

파일로 제출하는 경우 2개 이상의 문서는 압축하여 1개의 파일로 제출하여야 하며, 제출파일은 **마지막에 제출한 파일로 최종 저장**됩니다.

파일로 제출하기와 직접작성하기 중 **마지막에 제출한 방식** 하나만 최종 제출됩니다.

임시저장

최종제출

최종 답안이 작성되기 전까지는
임시저장 기능을 이용하여 작성한 답안을 저장해 주시고,
최종 답안이면 최종제출 버튼을 눌러 주세요.
학습기간 내에 최종제출까지 꼭 완료하여야 합니다.

II. 학습 방법

10. 과제 제출하기(과제 있는 과정만 해당)

③ 과제 제출 방법: 파일로 제출하기 화면

파일찾기-파일 선택-열기-파일 확인-임시저장 또는 최종제출

파일로 제출하기

다시 제출하기 | 파일찾기

파일 이름(N): 이상에듀 과제제출 | 모든 파일 열기(O)

다시 제출하기 | 이상에듀 과제제출.hwp

파일로 제출하는 경우 2개 이상의 문서는 압축하여 1개의 파일로 제출하여야 하며, 제출파일은 **마지막에 제출한 파일로 최종 저장됩니다.**
파일로 제출하기와 직접작성하기 중 **마지막에 제출한 방식 하나만 최종 제출됩니다.**

임시저장 ↓ | 최종제출 ✓

최종 답안이 완성되기 전까지는 임시저장을,
최종 답안이면 최종제출 버튼을 눌러 주세요.

II. 학습 방법

10. 과제 제출하기(과제 있는 과정만 해당)

③ 과제 제출 방법: 직접 작성하기 화면

직접 작성하기 선택-레포트입력하기에 답안 작성-임시저장 또는 최종제출

The screenshot shows the submission interface with the following elements:

- Buttons: "파일로 제출하기" (Submit as File) and "직접 작성하기" (Directly Write) - the latter is highlighted with a red box.
- Form: "레포트입력하기" (Report Input) - a large text area for writing the answer.
- File Name Field: "파일 이름(N):" (File Name) with the text "이상예유 과제제출" (I-sang-ye-yu Assignment Submission) - highlighted with a red box.
- File Type: "모든 파일" (All Files) and "열기(O)" (Open) - the latter is highlighted with a red box.
- Buttons: "임시저장" (Save) and "최종제출" (Final Submit) - both are highlighted with a red box.

Yellow arrows indicate the flow from the "Directly Write" button to the "File Name" field, and then to the "Final Submit" button.

최종 답안이 완성되기 전까지는 임시저장을,
최종 답안이면 최종제출 버튼을 눌러 주세요.

Ⅲ. 응시여부 확인 방법

평가, 과제 응시여부 확인하기

- ① 내 강의실-진행중인 과정-수강 과정명 누르기
- ② 응시완료, 제출완료로 표시가 되어 있어야 최종제출까지 완료한 것입니다.

내 강의실
Study Room

진행중인과정

학습종료과정

수강신청내역

상당신청내역

이상에듀 > 내 강의실 > 진행중인 강의

진행중인과정

현재 아은나님은 총 5개의 강의를 진행중입니다.

강의 주의 사항

모든 수강과정의 평가응시와 과제제출은 진도율이 80% 이상 되어야 가능합니다.
순차학습으로 진행되며 **일일 진도제한은 8차시**입니다.

남은 수강일	강의 진도	진도율
1일	16/16	100%



레고 스토리, 전통과 혁신을 조립하다

수강기간 : 2017-02-01 ~ 2017-02-28

첨삭강사 : 교강사 모바일 학습 가능

남은 수강일	강의 진도	진도율
1일	16/16	100%

수료기준					 교육과정 상세보기
수강정원	총 진도율	중간평가	최종평가	과제	
500명	80% 이상	총 100점 / 10% 반영	총 100점 / 40% 반영	총 100점 / 50% 반영	
반영된 평가, 과제 점수 합산 60점 이상 (평가와 과제는 40점 미만 시 과락 적용)					

<div style="display: flex; align-items: center; justify-content: center;"> <div style="background-color: #00a651; color: white; border-radius: 50%; width: 40px; height: 40px; display: flex; align-items: center; justify-content: center; margin-right: 10px;"> step 1 </div> <div> <p>중간평가</p> <p>응시완료</p> <p>응시일 : 2017-02-28</p> </div> </div>	<div style="display: flex; align-items: center; justify-content: center;"> <div style="background-color: #007bff; color: white; border-radius: 50%; width: 40px; height: 40px; display: flex; align-items: center; justify-content: center; margin-right: 10px;"> step 2 </div> <div> <p>최종평가</p> <p>응시완료</p> <p>응시완료 : 2017-02-28</p> </div> </div>	<div style="display: flex; align-items: center; justify-content: center;"> <div style="background-color: #ffc107; border-radius: 50%; width: 40px; height: 40px; display: flex; align-items: center; justify-content: center; margin-right: 10px;"> rep ort </div> <div> <p>과제제출</p> <p>제출완료</p> <p>제출일 : 2017-02-28</p> </div> </div>
---	--	--

IV. 성적 확인 방법

성적 확인하기

- ① 학습 종료 후 성적 확인 문자가 발송됩니다.
- ② 내 강의실-학습종료과정-수료여부 확인
- ③ 평가 점수 및 첨삭지도 확인하는 방법: 열기-평가(중간/최종), 과제 누르기

진행중인과정

학습종료과정

수강신청내역

상담신청내역

Quick Menu

안내 사항

과정별 복습기간까지 학습을 보실 수 있습니다. 다만, 진도반영은 되지 않습니다. !

레고 스토리, 전통과 혁신을 조립하다

수강기간 : 2017-02-01 ~ 2017-02-28 / 복습기간 : 2017-04-28까지

첨삭강사 : 교강사 모바일 학습 가능

수료여부	점수/진도율	수강후기
수료	85점 /	
[수료증 출력]	100%	작성하기

▼ 열기



수업진도				
수강정원	총 진도율	중간평가	최종평가	과제
500명	80% 이상	총 100점 / 10% 반영	총 100점 / 40% 반영	총 100점 / 50% 반영
반영된 평가, 과제 점수 합산 60점 이상				

<div style="background-color: #00a0c4; color: white; border-radius: 50%; width: 40px; height: 40px; display: flex; align-items: center; justify-content: center; margin: 0 auto;"> step 1 </div> <p style="text-align: center; margin-top: 5px;">중간평가</p> <p style="text-align: center; font-weight: bold; font-size: 18px;">80점</p> <p style="text-align: center;">반영점수 : 8점</p>	<div style="background-color: #008000; color: white; border-radius: 50%; width: 40px; height: 40px; display: flex; align-items: center; justify-content: center; margin: 0 auto;"> step 2 </div> <p style="text-align: center; margin-top: 5px;">최종평가</p> <p style="text-align: center; font-weight: bold; font-size: 18px;">88점</p> <p style="text-align: center;">반영점수 : 35.2점</p>	<div style="background-color: #f0e68c; border-radius: 50%; width: 40px; height: 40px; display: flex; align-items: center; justify-content: center; margin: 0 auto;"> </div> <p style="text-align: center; margin-top: 5px;">과제제출</p> <p style="text-align: center; font-weight: bold; font-size: 18px;">80점</p> <p style="text-align: center;">반영점수 : 40점</p>
---	--	--

IV. 성적 확인 방법

성적 확인하기

③ 평가 점수 및 첨삭지도 확인하는 방법: **중간평가 결과 세부 화면**

수료기준				
수강정원	총 진도율	중간평가	최종평가	과제
500명	80% 이상	총 100점 / 10% 반영	총 100점 / 40% 반영	총 100점 / 50% 반영
반영된 평가, 과제 점수 합산 60점 이상				

 중간평가 80점 반영점수 : 8점	 최종평가 88점 반영점수 : 35.2점	 과제제출 80점 반영점수 : 40점
--	--	---

중간평가 | 레고 스토리, 전통과 혁신을 조립하다
응시일 : 2017-02-28 19:03:44 | 모사답안여부 : 정상

총점 80 객관식 10 문제 바로가기 1번

문제 1

레고 브릭의 특징이 아닌 것은?

획득점수 : 0 배점 : 10 정답 : 2

- 1. 부품의 표준화
- 2. 부품 조립 시 정해진 규칙성
- 3. 부품의 다양성
- 4. 부품의 내구성

문제해설

레고로는 만들지 못할 것도 없고 정해진 규칙도 없다. 상상만 하면 결과물을 바로 얻을 수 있고 비용을 들이지 않고 작품을 쉽게 수정할 수 있다.

문제 2

전자제품 생산전문기업(EMS: Electronics manufacturing services)은 외주 하청 기업으로 대단한 파워를 발휘하는데 이런 기업의 특징에 해당되지 않는 것은?

획득점수 : 0 배점 : 10 정답 : 2

- 1. 표준화

IV. 성적 확인 방법

성적 확인하기

③ 평가 점수 및 첨삭지도 확인하는 방법: 최종평가 결과 세부 화면

수료기준				
수강정원	총 진도율	중간평가	최종평가	과제
500명	80% 이상	총 100점 / 10% 반영	총 100점 / 40% 반영	총 100점 / 50% 반영
반영된 평가, 과제 점수 합산 60점 이상				

 중간평가 80점 반영점수 : 8점	 최종평가 88점 반영점수 : 35.2점	 과제제출 80점 반영점수 : 40점
--	--	---

↓

최종평가 | 레고 스토리, 전통과 혁신을 조립하다
응시일 : 2017-02-28 19:05:27 | 모사담당여부 : 경상

총점	객관식	단답형	문제 바로가기
88	5	0	1번 ▼

문제 21 (서술형)

GHS(화학물질 분류표지에 관한 세계조화시스템) 이행으로 인한 기대효과 4가지를 설명하시오.

획득점수 : 0 배점 : 20

1

첨삭지도

GHS 이행으로 인한 기대효과 4가지에 대한 답안이 아니어서 20점 감점 처리하였습니다. 콘텐츠 8차시 내용을 다시 한번 확인해 주시기 바랍니다. 감사합니다.

IV. 성적 확인 방법

성적 확인하기

③ 평가 점수 및 첨삭지도 확인하는 방법: 과제 결과 세부 화면

수료기준				
수강정원	총 진도율	중간평가	최종평가	과제
500명	80% 이상	총 100점 / 10% 반영	총 100점 / 40% 반영	총 100점 / 50% 반영
반영된 평가, 과제 점수 합산 60점 이상				

 중간평가 80점 반영점수 : 8점	 최종평가 88점 반영점수 : 35.2점	 과제제출 80점 반영점수 : 40점
--	--	---

과제 | 레고 스토리, 전통과 혁신을 조립하다
응시일 : 2017-02-28 19:54:39 | 모사담당여부 : 정상

점수 80 문제 바로가기 1번

부족하였습니다. 세심한 점검/교정 중보 이루어주시기 바랍니다. 객체 색에 맞는 글자/색을 사용합니다.

과제. 1

획득점수 : 80 배점 : 100

2004년 레고그룹의 CEO 외르겐 비 크누드스트로프가 구조조정을 하고, 재도와 전략을 수립할 때 베인앤드컴퍼니의 파트너인 크리스 주크의 도움을 많이 받았습니다. 특히 크리스 주크가 2001년에 출간했던 '핵심에 집중하라' 책이 큰 도움이 되었습니다.

- 지속적으로 수익을 내는 성장 전략의 핵심 세 가지가 무엇인지 설명하시기 바랍니다. (30점)
- 지속적으로 수익을 내는 성장 전략에서 나오는 핵심 사업과 인접 사업이 무엇인지 설명하시기 바랍니다. (20점)
- 기업은 대부분 집중-확장-재정의 성장 사이클을 거치는데 각각의 단계를 설명하시기 바랍니다. (30점)
- 학습자님의 기업은 그동안 집중-확장-재정의 성장 사이클을 어떻게 거쳤는지 기술해 보시기 바랍니다. 그리고 자신들의 핵심사업을 재정의하여 성공을 거둔 기업 사례를 제시해 보세요. (20점)

제출답안

2004년 레고그룹의 CEO 외르겐 비 크누드스트로프가 구조조정을 하고, 재도와 전략을 수립할 때 베인앤드컴퍼니의 파트너인 크리스 주크의 도움을 많이 받았습니다.

첨삭지도

해당 문제에서 4번에 대한 답안이 작성이 되지 않아서 20점을 감점되었습니다. 컨텐츠 10차시의 내용을 다시 한번 확인해 주시기 바랍니다. 감사합니다.

V. 성적이의 신청방법

성적이의 신청하기

① 방법: 로그인-고객지원-1:1 문의-글 작성-문의하기

학습자 (esang) 개인정보변경 로그아웃

이상에듀 HRD 교육안내 교육과정소개 **고객지원** 내 강의실

이상에듀
온라인 평생교육, 직무교육 파트너

고객지원
Customer

공지사항
자주묻는질문
1:1 문의

고객센터
02.6494.2010
팩스 02.6008.2012
운영시간 평일 오전 09:00 ~ 오후 06:00
(점심시간 오전 12:00 ~ 오후 01:00)

고객지원 > 1:1문의
1:1 문의

이름 | 학습자
아이디 | esang
연락처 | 010 | 1234 | 5678
이메일 | abc | @ | 직업입력 | nayanet.kr
제목 | [성적이의 신청] X
문의 내용

문의하기